


Nazwa i adres jednostki sprawozdawczej MŁODZIEŻOWY OŚRODEK WYCHOWAWCZY IM. JANUSZA KORCZAKA ul. Kamienna 22 71-883 Szczecin	BILANS jednostki budżetowej sporządzony na dzień 31-12-2025 r.	Adresat: Gmina Miasto Szczecin
		Wysłać bez pisma przewodniego 6F23266CBB9382AF 
Numer identyfikacyjny REGON 000192637		

AKTYWA	Stan na początek roku	Stan na koniec roku	PASYWA	Stan na początek roku	Stan na koniec roku
A Aktywa trwałe	1 117 828,81	1 173 908,31	A Fundusz	844 252,48	880 052,43
A.I Wartości niematerialne i prawne	0,00	0,00	A.I Fundusz jednostki	7 447 176,87	8 383 618,42
A.II Rzeczowe aktywa trwałe	1 117 828,81	1 173 908,31	A.II Wynik finansowy netto (+,-)	-6 602 924,39	-7 503 565,99
A.II.1 Środki trwałe	1 117 828,81	1 173 908,31	A.II.1 Zysk netto (+)	0,00	0,00
A.II.1.1 Grunty	0,00	0,00	A.II.2 Strata netto (-)	-6 602 924,39	-7 503 565,99
A.II.1.1.1 Grunty stanowiące własność jednostki samorządu terytorialnego, przekazane w użytkowanie wieczyste innym podmiotom	0,00	0,00	A.III Odpisy z wyniku finansowego (nadwyżka środków obrotowych) (-)	0,00	0,00
A.II.1.2 Budynki, lokale i obiekty inżynierii lądowej i wodnej	998 609,35	999 682,94	A.IV Fundusz mienia zlikwidowanych jednostek	0,00	0,00
A.II.1.3 Urządzenia techniczne i maszyny	35 823,63	15 759,24	B Fundusze placówek	0,00	0,00
A.II.1.4 Środki transportu	83 395,83	50 555,83	C Państwowe fundusze celowe	0,00	0,00
A.II.1.5 Inne środki trwałe	0,00	107 910,30	D Zobowiązania i rezerwy na zobowiązania	570 745,93	548 483,38
A.II.2 Środki trwałe w budowie (inwestycje)	0,00	0,00	D.I Zobowiązania długoterminowe	0,00	0,00
A.II.3 Zaliczka na środki trwałe w budowie (inwestycje)	0,00	0,00	D.II Zobowiązania krótkoterminowe	570 745,93	548 483,38
A.III Należności długoterminowe	0,00	0,00	D.II.1 Zobowiązania z tytułu dostaw i usług	32 723,28	33 505,12
A.IV Długoterminowe aktywa finansowe	0,00	0,00	D.II.2 Zobowiązania wobec budżetów	0,00	0,00
A.IV.1 Akcje i udziały	0,00	0,00	D.II.3 Zobowiązania z tytułu ubezpieczeń i innych świadczeń	65 225,55	72 557,13
A.IV.2 Inne papiery wartościowe	0,00	0,00	D.II.4 Zobowiązania z tytułu wynagrodzeń	322 050,72	355 778,93

Bogumiła Walczak

2026-02-19

Anna Hryniewicz-Pawłaszek

(główny księgowy)

(rok, miesiąc, dzień)

(kierownik jednostki)

BeSTia

6F23266CBB9382AF

Strona 1 z 4

Kopia z dokumentu podpisanego elektronicznie wygenerowana dnia 2026.02.19

AKTYWA	Stan na początek roku	Stan na koniec roku	PASYWA	Stan na początek roku	Stan na koniec roku
A.IV.3 Inne długoterminowe aktywa finansowe	0,00	0,00	D.II.5 Pozostałe zobowiązania	326,43	984,34
A.V Wartość mienia zlikwidowanych jednostek	0,00	0,00	D.II.6 Sumy obce (depozytowe, zabezpieczenie wykonania umów)	0,00	0,00
B Aktywa obrotowe	297 169,60	254 627,50	D.II.7 Rozliczenia z tytułu środków na wydatki budżetowe i z tytułu dochodów budżetowych	0,00	0,00
B.I Zapasy	6 913,35	24 838,34	D.II.8 Fundusze specjalne	150 419,95	85 657,86
B.I.1 Materiały	6 913,35	24 838,34	D.II.8.1 Zakładowy Fundusz Świadczeń Socjalnych	150 419,95	85 657,86
B.I.2 Półprodukty i produkty w toku	0,00	0,00	D.II.8.2 Inne fundusze	0,00	0,00
B.I.3 Produkty gotowe	0,00	0,00	D.III Rezerwy na zobowiązania	0,00	0,00
B.I.4 Towary	0,00	0,00	D.IV Rozliczenia międzyokresowe	0,00	0,00
B.II Należności krótkoterminowe	172 361,30	191 511,30		0,00	0,00
B.II.1 Należności z tytułu dostaw i usług	139 836,30	144 131,30		0,00	0,00
B.II.2 Należności od budżetów	0,00	0,00		0,00	0,00
B.II.3 Należności z tytułu ubezpieczeń i innych świadczeń	0,00	0,00		0,00	0,00
B.II.4 Pozostałe należności	32 525,00	47 380,00		0,00	0,00
B.II.5 Rozliczenia z tytułu środków na wydatki budżetowe i z tytułu dochodów budżetowych	0,00	0,00		0,00	0,00
B.III Krótkoterminowe aktywa finansowe	117 894,95	38 277,86		0,00	0,00
B.III.1 Środki pieniężne w kasie	0,00	0,00		0,00	0,00
B.III.2 Środki pieniężne na rachunkach bankowych	117 894,95	38 277,86		0,00	0,00
B.III.3 Środki pieniężne państwowego funduszu celowego	0,00	0,00		0,00	0,00
B.III.4 Inne środki pieniężne	0,00	0,00		0,00	0,00
B.III.5 Akcje lub udziały	0,00	0,00		0,00	0,00
B.III.6 Inne papiery wartościowe	0,00	0,00		0,00	0,00

Bogumiła Walczak

2026-02-19

Anna Hrynkiewicz-Pawłaszek

(główny księgowy)

(rok, miesiąc, dzień)

(kierownik jednostki)

BeSTia

6F23266CBB9382AF

Strona 2 z 4

Kopia z dokumentu podpisanego elektronicznie wygenerowana dnia 2026.02.19

AKTYWA	Stan na początek roku	Stan na koniec roku	PASYWA	Stan na początek roku	Stan na koniec roku
B.III.7 Inne krótkoterminowe aktywa finansowe	0,00	0,00		0,00	0,00
B.IV Rozliczenia międzyokresowe	0,00	0,00		0,00	0,00
Suma aktywów	1 414 998,41	1 428 535,81	Suma pasywów	1 414 998,41	1 428 535,81

Bogumiła Walczak

(główny księgowy)

2026-02-19

(rok, miesiąc, dzień)

Anna Hrynkiewicz-Pawłaszek

(kierownik jednostki)

Wyjaśnienia do bilansu

Bogumiła Walczak

(główny księgowy)

2026-02-19

(rok, miesiąc, dzień)

Anna Hrynkiewicz-Pawłaszek


(kierownik jednostki)

BeSTia

6F23266CBB9382AF

Strona 4 z 4

Kopia z dokumentu podpisanego elektronicznie wygenerowana dnia 2026.02.19

Nazwa i adres jednostki sprawozdawczej MŁODZIEŻOWY OŚRODEK WYCHOWAWCZY IM. JANUSZA KORCZAKA ul. Kamienna 22 71-883 Szczecin	Rachunek zysków i strat jednostki (wariant porównawczy) sporządzony na dzień 31-12-2025 r.	Adresat: Gmina Miasto Szczecin	
Numer identyfikacyjny REGON 000192637		Wysłać bez pisma przewodniego 7BE60F005701BFB0 	
		Stan na koniec roku poprzedniego	Stan na koniec roku bieżącego
A. Przychody netto z podstawowej działalności operacyjnej	137 666,00	144 291,60	
A.I. Przychody netto ze sprzedaży produktów	137 666,00	144 291,60	
A.II. Zmiana stanu produktów (zwiększenie - wartość dodatnia, zmniejszenie - wartość ujemna)	0,00	0,00	
A.III. Koszt wytworzenia produktów na własne potrzeby jednostki	0,00	0,00	
A.IV. Przychody netto ze sprzedaży towarów	0,00	0,00	
A.V. Dotacje na finansowanie działalności podstawowej	0,00	0,00	
A.VI. Przychody z tytułu dochodów budżetowych	0,00	0,00	
B. Koszty działalności operacyjnej	6 746 792,02	7 708 087,29	
B.I. Amortyzacja	107 316,39	95 742,87	
B.II. Zużycie materiałów i energii	630 943,21	893 232,54	
B.III. Usługi obce	114 834,66	322 479,88	
B.IV. Podatki i opłaty	26 381,20	9 131,78	
B.V. Wynagrodzenia	4 678 184,89	5 064 257,29	
B.VI. Ubezpieczenia społeczne i inne świadczenia dla pracowników	1 181 456,27	1 317 346,77	
B.VII. Pozostałe koszty rodzajowe	7 675,40	5 896,16	
B.VIII. Wartość sprzedanych towarów	0,00	0,00	
B.IX. Inne świadczenia finansowane z budżetu	0,00	0,00	
B.X. Pozostałe obciążenia	0,00	0,00	
C. Zysk (strata) z działalności podstawowej (A - B)	-6 609 126,02	-7 563 795,69	
D. Pozostałe przychody operacyjne	6 201,63	61 147,70	
D.I. Zysk ze zbycia niefinansowych aktywów trwałych	0,00	0,00	
D.II. Dotacje	0,00	0,00	
D.III. Inne przychody operacyjne	6 201,63	61 147,70	
E. Pozostałe koszty operacyjne	0,00	0,00	

Bogumiła Walczak
główny księgowy

2026-02-19
rok, miesiąc, dzień

Anna Hrynkiewicz-Pawłaszek
kierownik jednostki

BeSTia

7BE60F005701BFB0

Strona 1 z 3

E.I.	Koszty inwestycji finansowanych ze środków własnych samorządowych zakładów budżetowych i dochodów jednostek budżetowych gromadzonych na wydzielonym rachunku	0,00	0,00
E.II.	Pozostałe koszty operacyjne	0,00	0,00
F.	Zysk (strata) z działalności operacyjnej (C + D - E)	-6 602 924,39	-7 502 647,99
G.	Przychody finansowe	0,00	0,00
G.I.	Dywidendy i udziały w zyskach	0,00	0,00
G.II.	Odsetki	0,00	0,00
G.III.	Inne	0,00	0,00
H.	Koszty finansowe	0,00	0,00
H.I.	Odsetki	0,00	0,00
H.II.	Inne	0,00	0,00
I.	Zysk (strata) brutto (F+G-H)	-6 602 924,39	-7 502 647,99
J.	Podatek dochodowy	0,00	0,00
K.	Pozostałe obowiązkowe zmniejszenia zysku (zwiększenia straty)	0,00	918,00
L.	Zysk (strata) netto (I-J-K)	-6 602 924,39	-7 503 565,99

Bogumiła Walczak
główny księgowy

2026-02-19
rok, miesiąc, dzień

Anna Hryniewicz-Pawłaszek
kierownik jednostki

BeSTia

7BE60F005701BFB0

Wyjaśnienia do sprawozdania

Bogumiła Walczak
główny księgowy


2026-02-19
rok, miesiąc, dzień

Anna Hrynkiewicz-Pawłaszek
kierownik jednostki

BeSTia

7BE60F005701BFB0

Strona 3 z 3

Nazwa i adres jednostki sprawozdawczej MŁODZIEŻOWY OŚRODEK WYCHOWAWCZY IM. JANUSZA KORCZAKA ul. Kamienna 22 71-883 Szczecin		Zestawienie zmian w funduszu jednostki sporządzone na dzień 31-12-2025 r.	Adresat: Gmina Miasto Szczecin	
Numer identyfikacyjny REGON 000192637			Wysłać bez pisma przewodniego A1CBA58720C1EE9D 	
			Stan na koniec roku poprzedniego	Stan na koniec roku bieżącego
I.	Fundusz jednostki na początek okresu (BO)		6 552 658,33	7 447 176,87
I.1.	Zwiększenie funduszu (z tytułu)		6 396 717,53	7 692 758,54
I.1.1.	Zysk bilansowy za rok ubiegły		0,00	0,00
I.1.2.	Zrealizowane wydatki budżetowe		6 396 717,53	7 540 936,17
I.1.3.	Zrealizowane płatności ze środków europejskich		0,00	0,00
I.1.4.	Środki na inwestycje		0,00	151 822,37
I.1.5.	Aktualizacja wyceny środków trwałych		0,00	0,00
I.1.6.	Nieodpłatnie otrzymane środki trwale i środki trwale w budowie oraz wartości niematerialne i prawne		0,00	0,00
I.1.7.	Aktywa przejęte od zlikwidowanych lub połączonych jednostek		0,00	0,00
I.1.8.	Aktywa otrzymane w ramach centralnego zaopatrzenia		0,00	0,00
I.1.9.	Pozostałe odpisy z wyniku finansowego za rok bieżący		0,00	0,00
I.1.10.	Inne zwiększenia		0,00	0,00
I.2.	Zmniejszenia funduszu jednostki (z tytułu)		5 502 198,99	6 756 316,99
I.2.1.	Strata za rok ubiegły		5 500 848,36	6 602 924,39
I.2.2.	Zrealizowane dochody budżetowe		1 350,63	1 570,23
I.2.3.	Rozliczenie wyniku finansowego i środków obrotowych za rok ubiegły		0,00	0,00
I.2.4.	Dotacje i środki na inwestycje		0,00	151 822,37
I.2.5.	Aktualizacja środków trwałych		0,00	0,00
I.2.6.	Wartość sprzedanych i nieodpłatnie przekazanych środków trwałych i środków trwałych w budowie oraz wartości niematerialnych i prawnych		0,00	0,00
I.2.7.	Pasywa przejęte od zlikwidowanych lub połączonych jednostek		0,00	0,00
I.2.8.	Aktywa przekazane w ramach centralnego zaopatrzenia		0,00	0,00
I.2.9.	Inne zmniejszenia		0,00	0,00
II.	Fundusz jednostki na koniec okresu (BZ)		7 447 176,87	8 383 618,42

Bogumiła Walczak
główny księgowy

2026-02-19
rok, miesiąc, dzień

Anna Hryniewicz-Pawłaszek
kierownik jednostki

III.	Wynik finansowy netto za rok bieżący (+,-)	-6 602 924,39	-7 503 565,99
III.1.	zysk netto (+)	0,00	0,00
III.2.	strata netto (-)	-6 602 924,39	-7 503 565,99
III.3.	nadwyżka środków obrotowych	0,00	0,00
IV.	Fundusz (II+,-III)	844 252,48	880 052,43

Bogumiła Walczak
główny księgowy

2026-02-19
rok, miesiąc, dzień

Anna Hrynkiewicz-Pawłaszek
kierownik jednostki

Wyjaśnienia do sprawozdania

Bogumiła Walczak
główny księgowy

2026-02-19
rok, miesiąc, dzień

Anna Hryniewicz-Pawłaszek
kierownik jednostki



I. Wprowadzenie do sprawozdania finansowego, obejmuje w szczególności:

1.1. Nazwę jednostki:

Młodzieżowy Ośrodek Wychowawczy im. Janusza Korczaka

1.2. Siedzibę jednostki:

Szczecin

1.3. Adres jednostki:

ul. Kamienna 22, 71-883 Szczecin

1.4. Podstawowy przedmiot działalności jednostki

1.4.1. Podstawowy kod PKD jednostki:

85.59.B - Pozostałe pozaszkolne formy edukacji, gdzie indziej niesklasyfikowane

1.4.2. Dodatkowe informacje dotyczące podstawowego przedmiotu działalności jednostki:

2. Wskazanie okresu objętego sprawozdaniem:

Rok obrotowy od 01.01.2025 r. do 31.12.2025 r.

3. Wskazanie, że sprawozdanie finansowe zawiera dane łączne:

Nie, sprawozdanie finansowe nie zawiera danych łącznych.

4. Omówienie przyjętych zasad (polityki) rachunkowości, w tym metod wyceny aktywów i pasywów (także amortyzacji)

4.1. Aktywa i pasywa wyceniane są przy uwzględnieniu nadrzędnych zasad rachunkowości, w sposób przewidziany ustawą o rachunkowości.



- 4.2.** W przypadku zakupu lub nabycia aktywów trwałych Jednostka wycenia aktywa według ceny zakupu.
- 4.3.** W przypadku wytworzenia we własnym zakresie aktywów Jednostka wycenia aktywa według kosztu wytworzenia.
- 4.4.** W przypadku ujawnienia aktywów w trakcie inwentaryzacji Jednostka wycenia aktywa według wartości godziwej.
- 4.5.** W przypadku spadku lub darowizny aktywów Jednostka wycenia aktywa według wartości godziwej z dnia otrzymania lub w niższej wartości określonej w umowie o przekazaniu.
- 4.6.** W pozostałych przypadkach Jednostka wycenia aktywa według wartości godziwej.
- 4.7.** Jednostka dokonuje odpisów umorzeniowych i amortyzacyjnych jeden raz w roku - na dzień bilansowy, tj. w miesiącu grudniu, wykorzystując zapisy § 7. ust. 4. RMRiF_RPK.
- 4.8.** Jednostka dokonuje jednorazowego spisania w koszty w miesiącu przyjęcia do używania składników majątku określonych w § 7 ust. 2 RMRiF_RPK.
- 4.9.** Jednostka posiada książki i zbiory biblioteczne oraz prowadzi ewidencję w oparciu o konto 014 i dokonuje jednorazowego spisania w koszty książek i innych zbiorów bibliotecznych.
- 4.10.** Jednostka posiada środki dydaktyczne służące procesowi dydaktyczno-wychowawczemu realizowanemu w szkołach i placówkach oświatowych oraz dokonuje jednorazowego spisania w koszty środków dydaktycznych.
- 4.11.** Jednostka nie dokonuje wyceny aktywów finansowych.
- 4.12.** Jednostka dokonuje wyceny aktywów materiałów według ceny zakupu.
- 4.13.** Jednostka stosuje uproszczoną zasadę dokonywania odpisu aktualizującego należności, tj. nie rzadziej niż na dzień bilansowy dokonuje analizy poszczególnych tytułów należności, ze szczególnym uwzględnieniem należności przeterminowanych i w oparciu o przeprowadzoną analizę tworzy odpis aktualizujący dla należności spełniające przesłanki określone w art. 35b UoR.
- 4.14. Inne szczególne zasady dotyczące wyceny aktywów i pasywów:**

Jednostka nie stosuje innych szczególnych zasad dotyczących wyceny aktywów i pasywów.

5. Inne informacje:

II. Dodatkowe informacje i objaśnienia obejmują w szczególności:

1.1. Szczegółowy zakres zmian wartości grup rodzajowych środków trwałych, wartości niematerialnych i prawnych, zawierający stan tych aktywów na początek roku obrotowego, zwiększenia i zmniejszenia z tytułu: aktualizacji wartości, nabycia, rozchodu, przemieszczenia wewnętrznego oraz stan końcowy, a dla majątku amortyzowanego - podobne przedstawienie stanów i tytułów zmian dotyczących amortyzacji lub umorzenia:

Zmiany stanu wartości początkowej rzeczowych aktywów trwałych i wartości niematerialnych i prawnych.

Lp.	Wyszczególnienie	Stan aktywów na początek roku obrotowego	Zwiększenia					Zmniejszenia					Stan aktywów na koniec roku obrotowego
			aktualizacja wartości	nabycie	przemieszczenia wewnętrzne	inne	razem zwiększenia	aktualizacja wartości	rozchód	przemieszczenia wewnętrzne	inne	razem zmniejszenia	
1	2	3	4	5	6	7	8	9	10	11	12	13	14
1.	Wartości niematerialne i prawne	0,00	0,00	0,00	0,00	0,00	0,00	0,00	0,00	0,00	0,00	0,00	0,00
2.	Środki trwałe	2 672 463,19	0,00	311 094,80	0,00	58 577,47	369 672,27	0,00	12 233,44	0,00	175 568,26	187 801,70	2 854 333,76
Grupa 0	Grunty	0,00	0,00	0,00	0,00	0,00	0,00	0,00	0,00	0,00	0,00	0,00	0,00
Grupa 1	Budynki i lokale oraz spółdzielcze prawo do lokalu użytkowego i spółdzielcze własnościowe prawo do lokalu mieszkalnego	1 498 794,83	0,00	42 833,52	0,00	0,00	42 833,52	0,00	0,00	0,00	0,00	0,00	1 541 628,35

Grupa 2	Obiekty inżynierii lądowej i wodnej	0,00	0,00	0,00	0,00	0,00	0,00	0,00	0,00	0,00	0,00	0,00	0,00	0,00
Grupa 3	Kotły i maszyny energetyczne	0,00	0,00	0,00	0,00	0,00	0,00	0,00	0,00	0,00	0,00	0,00	0,00	0,00
Grupa 4	Maszyny, urządzenia i aparaty ogólnego zastosowania	171 594,54	0,00	0,00	0,00	0,00	0,00	0,00	0,00	0,00	0,00	0,00	0,00	171 594,54
Grupa 5	Maszyny, urządzenia i aparaty specjalistyczne	0,00	0,00	0,00	0,00	0,00	0,00	0,00	0,00	0,00	0,00	0,00	0,00	0,00
Grupa 6	Urządzenia techniczne	0,00	0,00	0,00	0,00	0,00	0,00	0,00	0,00	0,00	0,00	0,00	0,00	0,00
Grupa 7	Środki transportu	351 726,20	0,00	0,00	0,00	0,00	0,00	0,00	0,00	0,00	148 031,20	148 031,20		203 695,00
Grupa 8	Narzędzia, przyrządy, ruchomości i wyposażenie, gdzie indziej niesklasyfikowane	650 347,62	0,00	268 261,28	0,00	58 577,47	326 838,75	0,00	12 233,44	0,00	27 537,06	39 770,50		937 415,87
Grupa 9	Inwentarz żywy	0,00	0,00	0,00	0,00	0,00	0,00	0,00	0,00	0,00	0,00	0,00	0,00	0,00
OGÓŁEM:		2 672 463,19	0,00	311 094,80	0,00	58 577,47	369 672,27	0,00	12 233,44	0,00	175 568,26	187 801,70		2 854 333,76

Zmiany stanu umorzenia/amortyzacji rzeczowych składników majątku trwałego oraz wartości niematerialnych i prawnych.

Lp.	Wyszczególnienie	Umorzenie / amortyzacja - stan na początek okresu	Zwiększenia					Zmniejszenia					Umorzenie / amortyzacja - stan na koniec okresu	
			aktualizacja wartości	nabycie	przemieszczenia wewnętrzne	inne	razem zwiększenia	aktualizacja wartości	rozchód	przemieszczenia wewnętrzne	inne	razem zmniejszenia		

1	2	3	4	5	6	7	8	9	10	11	12	13	14
1.	Wartości niematerialne i prawne	0,00	0,00	0,00	0,00	0,00	0,00	0,00	0,00	0,00	0,00	0,00	0,00
2.	Środki trwałe	1 554 634,38	0,00	273 822,27	0,00	0,00	273 822,27	0,00	148 031,20	0,00	0,00	148 031,20	1 680 425,45
Grupa 0	Grunty	0,00	0,00	0,00	0,00	0,00	0,00	0,00	0,00	0,00	0,00	0,00	0,00
Grupa 1	Budynki i lokale oraz spółdzielcze prawo do lokalu użytkowego i spółdzielcze własnościowe prawo do lokalu mieszkalnego	500 185,48	0,00	41 759,93	0,00	0,00	41 759,93	0,00	0,00	0,00	0,00	0,00	541 945,41
Grupa 2	Obiekty inżynierii lądowej i wodnej	0,00	0,00	0,00	0,00	0,00	0,00	0,00	0,00	0,00	0,00	0,00	0,00
Grupa 3	Kotły i maszyny energetyczne	0,00	0,00	0,00	0,00	0,00	0,00	0,00	0,00	0,00	0,00	0,00	0,00
Grupa 4	Maszyny, urządzenia i aparaty ogólnego zastosowania	135 770,91	0,00	20 064,39	0,00	0,00	20 064,39	0,00	0,00	0,00	0,00	0,00	155 835,30
Grupa 5	Maszyny, urządzenia i aparaty specjalistyczne	0,00	0,00	0,00	0,00	0,00	0,00	0,00	0,00	0,00	0,00	0,00	0,00
Grupa 6	Urządzenia techniczne	0,00	0,00	0,00	0,00	0,00	0,00	0,00	0,00	0,00	0,00	0,00	0,00
Grupa 7	Środki transportu	268 330,37	0,00	32 840,00	0,00	0,00	32 840,00	0,00	148 031,20	0,00	0,00	148 031,20	153 139,17

Grupa 8	Narzędzia, przyrządy, ruchomości i wyposażenie, gdzie indziej niesklasyfikowane	650 347,62	0,00	179 157,95	0,00	0,00	179 157,95	0,00	0,00	0,00	0,00	0,00	829 505,57
Grupa 9	Inwentarz żywy	0,00	0,00	0,00	0,00	0,00	0,00	0,00	0,00	0,00	0,00	0,00	0,00
	OGÓŁEM:	1 554 634,38	0,00	273 822,27	0,00	0,00	273 822,27	0,00	148 031,20	0,00	0,00	148 031,20	1 680 425,45

Wartość netto składników aktywów.

Lp.	Wyszczególnienie	Wartość netto składników aktywów	
		stan na początek roku obrotowego	stan na koniec roku obrotowego
1.	Wartości niematerialne i prawne	0,00	0,00
2.	Środki trwałe	1 117 828,81	1 173 908,31
Grupa 0	Grunty	0,00	0,00
Grupa 1	Budynki i lokale oraz spółdzielcze prawo do lokalu użytkowego i spółdzielcze własnościowe prawo do lokalu mieszkalnego	998 609,35	999 682,94
Grupa 2	Obiekty inżynierii lądowej i wodnej	0,00	0,00
Grupa 3	Kotły i maszyny energetyczne	0,00	0,00
Grupa 4	Maszyny, urządzenia i aparaty ogólnego zastosowania	35 823,63	15 759,24
Grupa 5	Maszyny, urządzenia i aparaty specjalistyczne	0,00	0,00
Grupa 6	Urządzenia techniczne	0,00	0,00
Grupa 7	Środki transportu	83 395,83	50 555,83
Grupa 8	Narzędzia, przyrządy, ruchomości i wyposażenie, gdzie indziej niesklasyfikowane	0,00	107 910,30
Grupa 9	Inwentarz żywy	0,00	0,00
	OGÓŁEM:	1 117 828,81	1 173 908,31

1.2. Aktualna wartość rynkowa środków trwałych, w tym dóbr kultury - o ile jednostka dysponuje takimi informacjami:

Wartość "0,00 zł" oznacza, że Jednostka nie dysponuje aktualną wartością rynkową lub jest ona zerowa.

Lp.	Wyszczególnienie	Aktualna wartość rynkowa (zł)	W tym dobra kultury (zł)	Dodatkowe informacje
1.	1.1. Grunty	0,00	0,00	
2.	1.1.1. Grunty stanowiące własność JST, przekazane w użytkowanie wieczyste innym podmiotom	0,00	0,00	
3.	1.2. Budynki, lokale i obiekty inżynierii lądowej i wodnej	0,00	0,00	
4.	1.3. Urządzenia techniczne i maszyny	0,00	0,00	
5.	1.4. Środki transportu	0,00	0,00	
6.	1.5. Inne środki trwałe	0,00	0,00	
	OGÓŁEM:	0,00	0,00	

1.3. Kwota dokonanych w trakcie roku obrotowego odpisów aktualizujących wartość aktywów trwałych odrębnie dla długoterminowych aktywów niefinansowych oraz długotrwałych aktywów finansowych:

Lp.	Wyszczególnienie	Stan odpisów aktualizujących na początek okresu	Zwiększenia	Zmniejszenia	Stan odpisów aktualizujących na koniec okresu
1.	Długoterminowe aktywa niefinansowe:	0,00	0,00	0,00	0,00
1.1.	Wartości niematerialne i prawne	0,00	0,00	0,00	0,00
1.2.	Grunty w użytkowaniu wieczystym	0,00	0,00	0,00	0,00
1.3.	Środki trwałe w budowie (inwestycje)	0,00	0,00	0,00	0,00
1.4.	Zaliczki na środki trwałe w budowie (inwestycje)	0,00	0,00	0,00	0,00
2.	Długoterminowe aktywa finansowe:	0,00	0,00	0,00	0,00
2.1.	Akcje i udziały	0,00	0,00	0,00	0,00
2.2.	Inne papiery wartościowe	0,00	0,00	0,00	0,00
2.3.	Inne długoterminowe aktywa finansowe	0,00	0,00	0,00	0,00
	OGÓŁEM:	0,00	0,00	0,00	0,00

1.4. Wartość gruntów użytkowanych wieczysto:

Lp.	Dzielnica	Wyszczególnienie	Stan na początek roku obrotowego	Zmiana stanu w trakcie roku obrotowego		Stan na koniec roku obrotowego
				zwiększenia	zmniejszenia	
1.	Rejon 1 - Śródmieście	Powierzchnia (m ²):	0,00	0,00	0,00	0,00
		Wartość (zł):	0,00	0,00	0,00	0,00
2.	Rejon 2 - Zachód (Pogodno)	Powierzchnia (m ²):	0,00	0,00	0,00	0,00
		Wartość (zł):	0,00	0,00	0,00	0,00
3.	Rejon 3 - Północ (Nad Odrą)	Powierzchnia (m ²):	0,00	0,00	0,00	0,00
		Wartość (zł):	0,00	0,00	0,00	0,00
4.	Rejon 4 - Prawobrzeże (Dąbie)	Powierzchnia (m ²):	0,00	0,00	0,00	0,00
		Wartość (zł):	0,00	0,00	0,00	0,00
Ogółem powierzchnia (m²):			0,00	0,00	0,00	0,00
Ogółem wartość (zł):			0,00	0,00	0,00	0,00

1.5. Wartość nieamortyzowanych lub nieumarzanych przez jednostkę środków trwałych, używanych na podstawie umów najmu, dzierżawy i innych umów, w tym z tytułu umów leasingu:

Lp.	Wyszczególnienie	Stan na początek roku obrotowego	Zmiana stanu w trakcie roku obrotowego		Stan na koniec roku obrotowego
			zwiększenia	zmniejszenia	
1.	Grupa 0: Grunty	0,00	0,00	0,00	0,00
2.	Grupa 1: Budynki i lokale oraz spółdzielcze prawo do lokalu użytkowego i spółdzielcze własnościowe prawo do lokalu mieszkalnego	0,00	0,00	0,00	0,00
3.	Grupa 2: Obiekty inżynierii lądowej i wodnej	0,00	0,00	0,00	0,00
4.	Grupa 3: Kotły i maszyny energetyczne	0,00	0,00	0,00	0,00
5.	Grupa 4: Maszyny, urządzenia i aparaty ogólnego zastosowania	0,00	0,00	0,00	0,00
6.	Grupa 5: Maszyny, urządzenia i aparaty specjalistyczne	0,00	0,00	0,00	0,00
7.	Grupa 6: Urządzenia techniczne	0,00	0,00	0,00	0,00
8.	Grupa 7: Środki transportu	0,00	0,00	0,00	0,00
9.	Grupa 8: Narzędzia, przyrządy, ruchomości i wyposażenie, gdzie indziej niesklasyfikowane	0,00	0,00	0,00	0,00
	OGÓŁEM:	0,00	0,00	0,00	0,00

1.6. Liczba oraz wartość posiadanych papierów wartościowych, w tym akcji i udziałów oraz dłużnych papierów wartościowych:

Lp.	Wyszczególnienie	Liczba	Stan na początek roku obrotowego	Zmiana stanu w trakcie roku obrotowego		Stan na koniec roku obrotowego
				zwiększenia	zmniejszenia	
1.	Akcje	0	0,00	0,00	0,00	0,00
2.	Udziały	0	0,00	0,00	0,00	0,00
3.	Dłużne papiery wartościowe	0	0,00	0,00	0,00	0,00
	OGÓŁEM:	0	0,00	0,00	0,00	0,00

1.7. Dane o odpisach aktualizujących wartość należności, ze wskazaniem stanu na początek roku obrotowego, zwiększeniach, wykorzystaniu, rozwiązaniu i stanie na koniec roku obrotowego z uwzględnieniem stanu należności finansowych jednostek samorządu terytorialnego (stan zagrożonych pożyczek):

Lp.	Tytuł należności	Stan na początek okresu	Kwota zwiększenia ¹⁾	Zmniejszenia ²⁾		Stan na koniec roku obrotowego	Uszczegółowienie
				Kwota wykorzystania ⁴⁾	Rozwiązanie (spłata)		
1.	Należności budżetowe	0,00	0,00	0,00	0,00	0,00	
2.	Należności FP ³⁾	0,00	0,00	0,00	0,00	0,00	
3.	Należności dochodzone na drodze sądowej	0,00	0,00	0,00	0,00	0,00	
4.	Należności dochodzone na drodze sądowej – FP i PFRON ³⁾	0,00	0,00	0,00	0,00	0,00	
5.	Należności wątpliwe - upadłość i likwidacja	0,00	0,00	0,00	0,00	0,00	
6.	Należności przyjęte od zlikwidowanej jednostki	0,00	0,00	0,00	0,00	0,00	
	OGÓŁEM:	0,00	0,00	0,00	0,00	0,00	

1) Jako zwiększenia stanu odpisów podano odpisy dokonane w ciągu roku obrotowego, zaliczone odpowiednio do pozostałych kosztów operacyjnych lub kosztów finansowych - w zależności od rodzaju należności, od których dokonano odpisów aktualizujących, albo podwyższające wartość należności - np. w przypadku zasądzenia odsetek od należności już objętych odpisami (art. 35b ust. 1 pkt 4 ustawy o rachunkowości).

2) Jako zmniejszenia podano należności odpisane w ciężar dokonanych uprzednio odpisów z tytułu ich aktualizacji.

3) Fundusz Pracy (FP) i Państwowy Fundusz Rehabilitacji Osób Niepełnosprawnych (PFRON) – są to państwowe fundusze celowe, których dysponentem jest Ministerstwo Rodziny i Polityki Społecznej.

4) Wykaz tytułów:

- przedawnienia
- umorzenia zaległości
- wygaśnięcie zobowiązania
- decyzja rozłożenia na raty
- inne

1.8. Dane o stanie rezerw według celu ich utworzenia na początek roku obrotowego, zwiększeniach, wykorzystaniu, rozwiązaniu i stanie końcowym:

Lp.	Wyszczególnienie (rodzaj rezerw wg celu utworzenia)	Stan na początek okresu	Zwiększenia	Zmniejszenia		Stan na koniec okresu
				Wykorzystanie	Rozwiązanie	
1.	rezerwa z tytułu skutków toczącego się postępowania sądowego	0,00	0,00	0,00	0,00	0,00
2.	rezerwa z tytułu udzielonych gwarancji i poręczeń	0,00	0,00	0,00	0,00	0,00
3.	inne rezerwy	0,00	0,00	0,00	0,00	0,00
	OGÓŁEM:	0,00	0,00	0,00	0,00	0,00

1.9. Podział zobowiązań długoterminowych o pozostałym od dnia bilansowego, przewidywanym umową lub wynikającym z innego tytułu prawnego, okresie spłaty:

- a) powyżej 1 roku do 3 lat,
 b) powyżej 3 lat do 5 lat,
 c) powyżej 5 lat.

Lp.	Zobowiązania	Okres wymagalności:									
		a) powyżej 1 roku do 3 lat		b) powyżej 3 lat do 5 lat		c) powyżej 5 lat					
		stan na:									
		początek okresu sprawozdawczego	koniec okresu sprawozdawczego	początek okresu sprawozdawczego	koniec okresu sprawozdawczego	początek okresu sprawozdawczego	koniec okresu sprawozdawczego				

1.	kredyty i pożyczki	0,00	0,00	0,00	0,00	0,00	0,00
2.	z tytułu emisji dłużnych papierów wartościowych	0,00	0,00	0,00	0,00	0,00	0,00
3.	inne zobowiązania finansowe (wekslowe)	0,00	0,00	0,00	0,00	0,00	0,00
4.	zobowiązania wobec budżetów	0,00	0,00	0,00	0,00	0,00	0,00
5.	z tytułu ubezpieczeń i innych świadczeń	0,00	0,00	0,00	0,00	0,00	0,00
6.	z tytułu wynagrodzeń	0,00	0,00	0,00	0,00	0,00	0,00
7.	pozostałe zobowiązania, w tym: sumy depozytowe, zabezpieczenie wykonania umów	0,00	0,00	0,00	0,00	0,00	0,00
	OGÓŁEM:	0,00	0,00	0,00	0,00	0,00	0,00

1.10. Kwota zobowiązań w sytuacji, gdy jednostka kwalifikuje umowy leasingu zgodnie z przepisami podatkowymi (leasing operacyjny), a według przepisów o rachunkowości byłby to leasing finansowy lub zwrotny z podziałem na kwotę zobowiązań z tytułu leasingu finansowego lub leasingu zwrotnego.

Lp.	Wyszczególnienie	Kwota zobowiązań (zł)	Dodatkowe informacje
1.	Zobowiązania z tytułu leasingu finansowego zgodnie z przepisami o rachunkowości	0,00	
2.	Zobowiązania z tytułu leasingu zwrotnego zgodnie z przepisami o rachunkowości	0,00	
	OGÓŁEM:	0,00	

1.11. Łączna kwota zobowiązań zabezpieczonych na majątku jednostki ze wskazaniem charakteru i formy tych zobowiązań:

Lp.	Forma i charakter zabezpieczenia	Kwota zabezpieczenia	Kwota zobowiązania	Rodzaj zobowiązania
1.	Weksle	0,00	0,00	
2.	Hipoteka	0,00	0,00	
3.	Zastaw, w tym zastaw skarbowy	0,00	0,00	
4.	Inne (gwarancja bankowa, kara umowna)	0,00	0,00	
	OGÓŁEM:	0,00	0,00	

1.12. Łączna kwota zobowiązań warunkowych, w tym również udzielonych przez jednostkę gwarancji i poręczeń, także wekslowych, niewykazywanych w bilansie ze wskazaniem zobowiązań zabezpieczonych na majątku jednostki oraz charakteru i formy tych zabezpieczeń:

Lp.	Rodzaj zobowiązania warunkowego	Kwota zobowiązania warunkowego	Kwota zabezpieczenia	Forma i charakter zobowiązania warunkowego
1.	Udzielone gwarancje i poręczenia, w tym udzielone dla jednostek powiązanych	0,00	0,00	
2.	Kaucje i wadia	0,00	0,00	
3.	Zawarte, lecz jeszcze niewykonane umowy	0,00	0,00	
4.	Nieuznane roszczenia wierzyciela	0,00	0,00	
5.	Zobowiązania zabezpieczone na majątku jednostki (hipoteki)	0,00	0,00	
6.	Zobowiązania wekslowe	0,00	0,00	
7.	Inne	0,00	0,00	
	OGÓŁEM:	0,00	0,00	

1.13. Wykaz istotnych pozycji czynnych i biernych rozliczeń międzyokresowych, w tym kwotę czynnych rozliczeń międzyokresowych kosztów stanowiących różnicę między wartością otrzymanych finansowych składników aktywów a zobowiązaniem zapłaty za nie.

Lp.	Wyszczególnienie (tytuły)	Stan na początek roku obrotowego	Stan na koniec roku obrotowego	Dodatkowe informacje
1.	Ogółem czynne rozliczenia międzyokresowe kosztów, w tym:	0,00	0,00	
	- koszty uruchomienia nowej produkcji	0,00	0,00	
	- opłacone z góry czynsze	0,00	0,00	
	- prenumeraty	0,00	0,00	
	- licencje	0,00	0,00	
	- domeny internetowe	0,00	0,00	
	- polisy ubezpieczenia osób i składników majątku)	0,00	0,00	
	- inne	0,00	0,00	
2.	Ogółem bierne rozliczenia międzyokresowe przychodów, w tym:	0,00	0,00	
	- ujemna wartość firmy	0,00	0,00	
	- wielkość dotacji na budowę środków trwałych, na prace rozwojowe	0,00	0,00	
	- wartość nieodpłatnie otrzymanych środków trwałych	0,00	0,00	
	- inne	0,00	0,00	
	OGÓŁEM:	0,00	0,00	

1.14. Łączna kwota otrzymanych przez jednostkę gwarancji i poręczeń niewykazanych w bilansie:

Lp.	Wyszczególnienie	Kwota otrzymanych gwarancji i poręczeń (zł)	Dodatkowe informacje
1.	Otrzymane gwarancje	0,00	
2.	Otrzymane poręczenia	0,00	
	OGÓŁEM:	0,00	

1.15. Kwota wypłaconych środków pieniężnych na świadczenia pracownicze:

Lp.	Wyszczególnienie	Wartość (zł)	Dodatkowe informacje
1.	z tytułu wynagrodzeń z osobami fizycznymi zatrudnionymi na podstawie umowy o pracę, umowy zlecenia, umowy o dzieło, umowy agencyjnej i innych umów zgodnie z odrębnymi przepisami	4 609 190,97	
2.	z tytułu ubezpieczeń społecznych i innych świadczeń na rzecz pracowników i osób fizycznych zatrudnionych na podstawie umowy o pracę, umowy zlecenia, umowy o dzieło, umowy agencyjnej i innych umów, które nie są zaliczane do wynagrodzeń	995 142,32	
3.	dodatkowe wynagrodzenie roczne	322 050,72	
4.	pozostałe (w tym premie, nagrody jubileuszowe i inne, odprawy w związku z przejściem na emeryturę lub rentę z tytułu niezdolności do pracy, odprawa pieniężna w związku z rozwiązaniem stosunku pracy, świadczenia niepieniężne, itp.)	94 338,24	
	OGÓŁEM:	6 020 722,25	

1.16. Inne informacje

2.1. Wysokość odpisów aktualizujących wartość zapasów:

Lp.	Wyszczególnienie (rodzaj zapasów)	Stan odpisów na początek okresu	Zwiększenia	Zmniejszenia			Stan odpisów na koniec okresu	Dodatkowe informacje
				Wykorzystanie	Rozwiązanie	Razem		
1.	Materiały	0,00	0,00	0,00	0,00	0,00	0,00	
2.	Towary	0,00	0,00	0,00	0,00	0,00	0,00	
	OGÓŁEM:	0,00	0,00	0,00	0,00	0,00	0,00	

2.2. Koszt wytworzenia środków trwałych w budowie; w tym odsetki oraz różnice kursowe, które powiększyły koszt wytworzenia środków trwałych w budowie w roku obrotowym:

Lp.	Wyszczególnienie	Kwota (zł)	Dodatkowe informacje
1.	Koszt <u>wytworzenia</u> środków trwałych w budowie (we własnym zakresie)	0,00	
2.	Koszt <u>nabycia</u> środków trwałych w budowie (realizowanych siłami obcymi, czyli wycenianych według cen nabycia)	0,00	

2.3. Kwota i charakter poszczególnych pozycji przychodów lub kosztów o nadzwyczajnej wartości lub które wystąpiły incydentalnie:

Lp.	Wyszczególnienie	Kwota (zł)	Dodatkowe informacje
1.	Przychody (2+3):	0,00	
2.	Przychody o nadzwyczajnej wartości	0,00	
3.	Przychody, które wystąpiły incydentalnie	0,00	
4.	Koszty (5+6):	0,00	
5.	Koszty o nadzwyczajnej wartości	0,00	
6.	Koszty, które wystąpiły incydentalnie	0,00	

2.4. Informacja o kwocie należności z tytułu podatków realizowanych przez organy podatkowe podległe ministrowi właściwemu do spraw finansów publicznych wykazanych w sprawozdaniu z wykonania planu dochodów budżetowych:

2.5. Inne informacje:

3. Inne informacje niż wymienione poprzednio, jeżeli mogłyby w istotny sposób wpłynąć na ocenę sytuacji majątkowej i finansowej oraz wynik finansowy jednostki:

Sprawozdanie finansowe Jednostki zostało sporządzone przy założeniu kontynuowania działalności w okresie co najmniej 12 miesięcy po dniu bilansowym.

Na dzień podpisania sprawozdania:

- nie są znane okoliczności, które wskazywałyby na istnienie poważnych zagrożeń dla kontynuowania działalności,*
- nie wystąpiły znaczące zdarzenia dotyczące lat ubiegłych, które powinny być ujęte w sprawozdaniu finansowym roku obrotowego,*
- po dniu bilansowym nie wystąpiły znaczące zdarzenia, które powinny być ujęte w sprawozdaniu finansowym roku obrotowego.*

Sprawozdanie finansowe za bieżący i poprzedni rok obrotowy sporządzono stosując identyczne zasady dotyczące rachunkowości.

GŁÓWNY KSIĘGOWY
MŁODZIEŻOWEGO OŚRODKA
WYCHOWAWCZEGO

mgr Bogumiła Walczak

(główny księgowy)

20. 02. 2026

(rok, miesiąc, dzień)

DYREKTOR
MŁODZIEŻOWEGO OŚRODKA
WYCHOWAWCZEGO

mgr Anna Hryniewicz-Pawłaszek

(kierownik jednostki)

Signature Not Verified

Dokument podpisany
przez Bogumiła
Walczak
Data: 2026.02.20
12:06:51 CET

Signature Not Verified

Dokument podpisany przez
Anna Hryniewicz-Pawłaszek
Data: 2026.02.20 12:21:32 CET